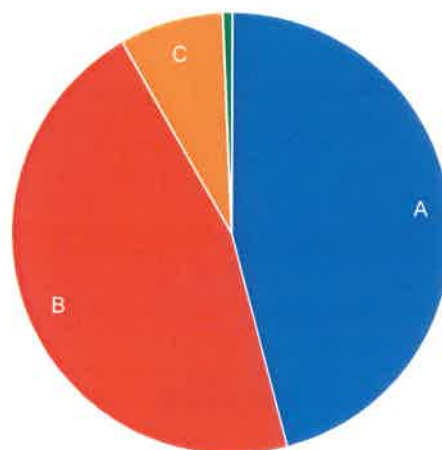


Je po termínu, anketu není možno odpovídat

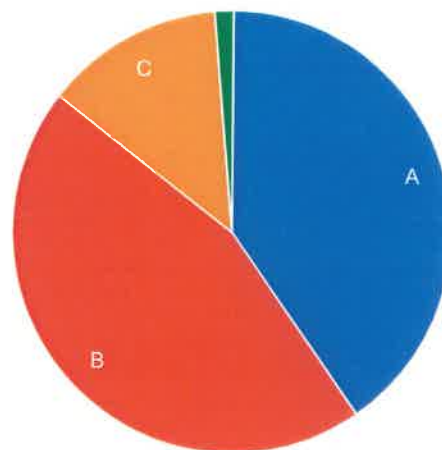
## Byli jste spokojeni s úrovní distanční výuky pro žáky ZŠ Pod Vinohrady?

A	Rozhodně ano	66	45.8%
B	Spíše ano	66	45.8%
C	Částečně/někdy	11	7.6%
D	Spíše ne	1	0.7%
E	Rozhodně ne	0	0%
<b>Celkem</b>		<b>144</b>	<b>100%</b>



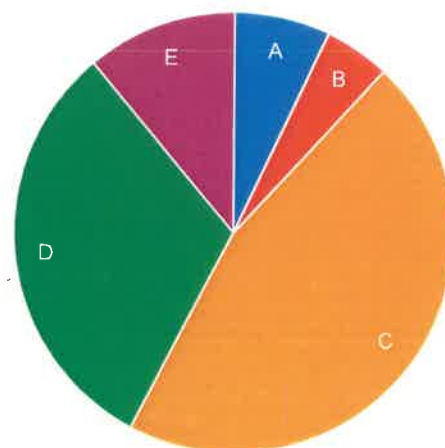
## Vyhovoval vám rozvrh hodin distanční výuky?

A	Rozhodně ano	58	40.3%
B	Spíše ano	65	45.1%
C	Částečně/někdy	19	13.2%
D	Spíše ne	2	1.4%
E	Rozhodně ne	0	0%
<b>Celkem</b>		<b>144</b>	<b>100%</b>



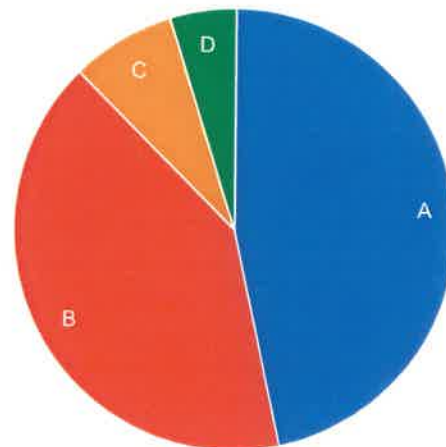
## Řešili jste technické problémy (PC, internet) při distanční výuce?

A	Rozhodně ano	10	6.9%
B	Spíše ano	7	4.9%
C	Částečně/někdy	66	45.8%
D	Spíše ne	45	31.3%
E	Rozhodně ne	16	11.1%
<b>Celkem</b>		<b>144</b>	<b>100%</b>



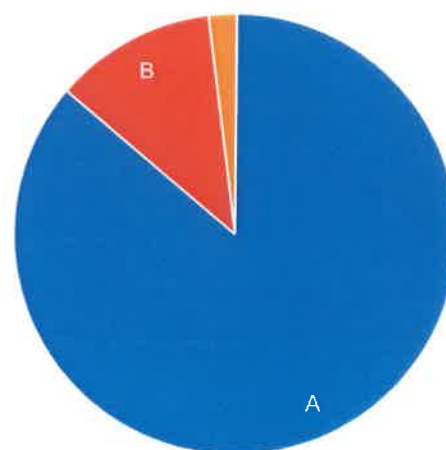
## Považujete organizaci a způsob výuky a komunikaci s vyučujícími za vyhovující ?

A	Rozhodně ano	67	46.5%
B	Spíše ano	59	41%
C	Částečně/někdy	11	7.6%
D	Spíše ne	7	4.9%
E	Rozhodně ne	0	0%
<b>Celkem</b>		<b>144</b>	<b>100%</b>



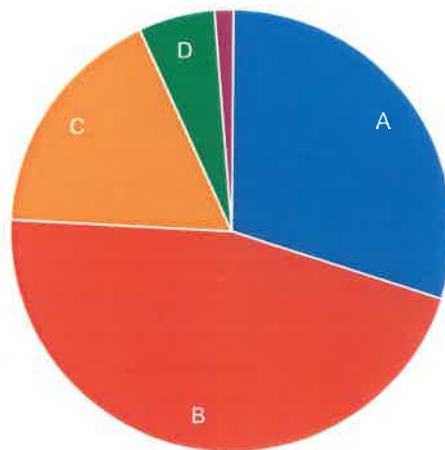
## Byli jste spokojeni s prací třídního učitele?

A	Rozhodně ano	124	86.1%
B	Spíše ano	17	11.8%
C	Částečně/někdy	3	2.1%
D	Spíše ne	0	0%
E	Rozhodně ne	0	0%
<b>Celkem</b>		<b>144</b>	<b>100%</b>



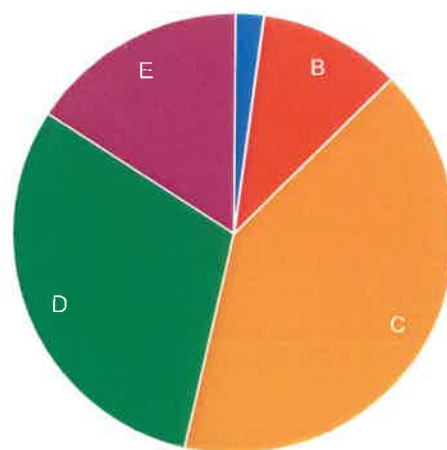
## Byla četnost a náročnost domácích úkolů priměřená?

A	Rozhodně ano	43	29.9%
B	Spíše ano	66	45.8%
C	Částečně/někdy	25	17.4%
D	Spíše ne	8	5.6%
E	Rozhodně ne	2	1.4%
<b>Celkem</b>		<b>144</b>	<b>100%</b>



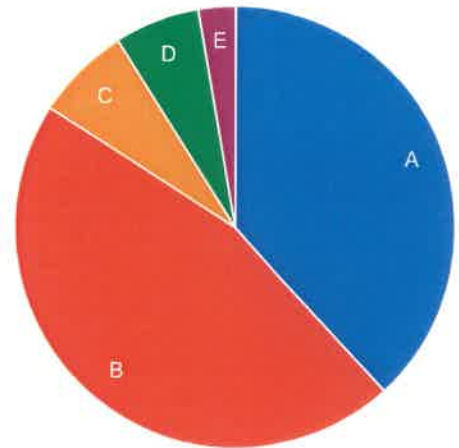
## Museli jste se pravidelně učit s vašimi dětmi?

A	Rozhodně ano	3	2.1%
B	Spíše ano	15	10.4%
C	Částečně/někdy	59	41%
D	Spíše ne	44	30.6%
E	Rozhodně ne	23	16%
<b>Celkem</b>		<b>144</b>	<b>100%</b>



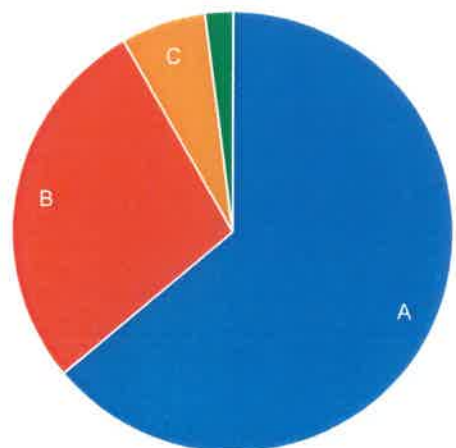
## Považujete distanční vyučování přes aplikaci Teams za vyhovující ?

A	Rozhodně ano	55	38.2%
B	Spíše ano	66	45.8%
C	Částečně/někdy	10	6.9%
D	Spíše ne	9	6.3%
E	Rozhodně ne	4	2.8%
<b>Celkem</b>		<b>144</b>	<b>100%</b>



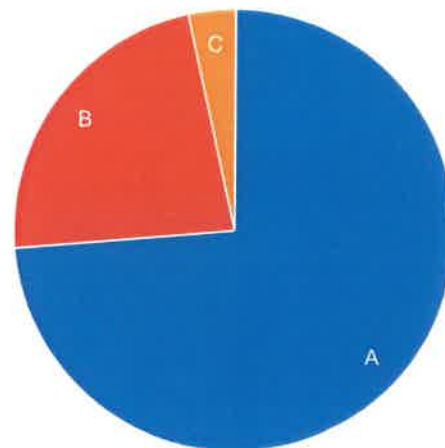
## Došlo k modernizaci a zkvalitnění vyučování v porovnání s jarní distanční výukou ?

A	Rozhodně ano	92	63.9%
B	Spíše ano	40	27.8%
C	Částečně/někdy	9	6.3%
D	Spíše ne	3	2.1%
E	Rozhodně ne	0	0%
<b>Celkem</b>		<b>144</b>	<b>100%</b>



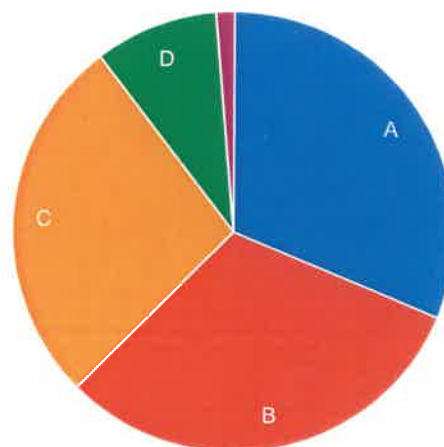
## Byly vedením školy zasilány informace k distanční výuce včas a srozumitelně?

A	Rozhodně ano	106	73.6%
B	Spíše ano	33	22.9%
C	Částečně/někdy	5	3.5%
D	Spíše ne	0	0%
E	Rozhodně ne	0	0%
<b>Celkem</b>		<b>144</b>	<b>100%</b>



## Považujete práci učitele při distanční výuce za náročnější, než při prezenční ?

A	Rozhodně ano	45	31.3%
B	Spíše ano	45	31.3%
C	Částečně/někdy	39	27.1%
D	Spíše ne	13	9%
E	Rozhodně ne	2	1.4%
<b>Celkem</b>		<b>144</b>	<b>100%</b>



## Vaše další vyjádření - volná odpověď ( připomínky, pochvaly, kritika, návrhy, dotazy...)

A	Klobouk dolů před všemi vyučujícími	28	20.1%
B	Celkově spokojenost	39	28.1%
C	Velké díky všem učitelům.	41	29.5%
D	Srovnávám pouze jarní a podzimní výuku. Nemám možnost srovnávat s jinou aplikací..	2	1.4%
E	Snad se to brzy vrátí k normálu.	26	18.7%
F	Děti tráví nad školními povinnostmi více času než při prezenční výuce (více referátů, prezentací, pokusů, dobrovolných úkolů - za známky).	3	2.2%
<b>Celkem</b>		<b>139</b>	<b>100%</b>

